
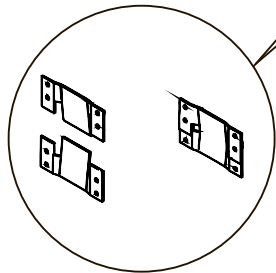


СХЕМА СБОРКИ.

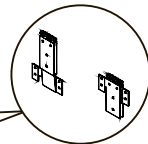
направляющие задней панели
устанавливаются на ответные
части, установленные на
подлокотниках



подлокотники и модули
дивана соедините
между собой друг
за другом с помощью
краб-зацепов



одеть картонную
петлю в краб-зацеп



1. Установить спинки дивана на бельевые ящики.
2. Собрать модули и подлокотники один за другим.
3. Установить заднюю панель на подлокотники.

